

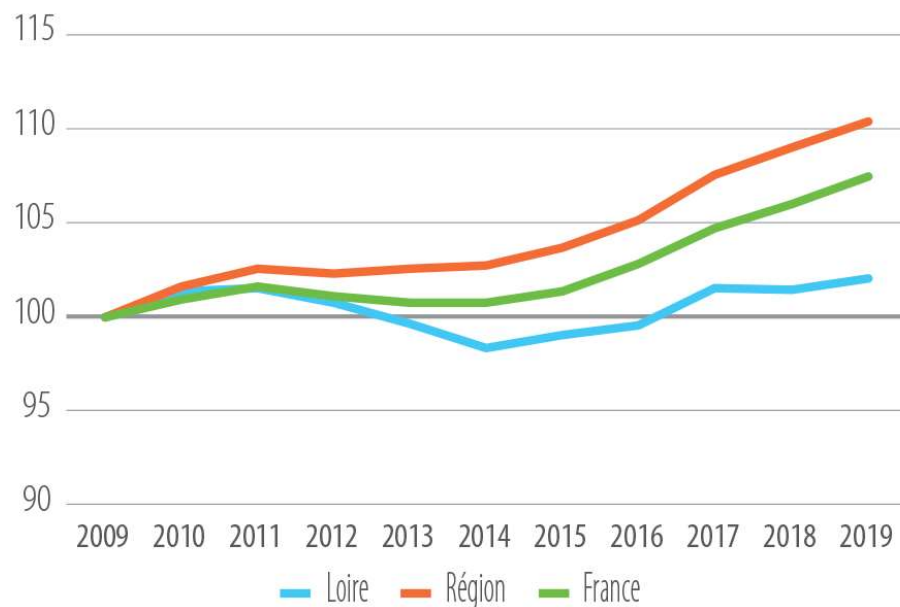
20
Edition **20**

Chiffres 2019

LES ÉVOLUTIONS ÉCONOMIQUES DANS LA LOIRE

La progression des effectifs stoppée par la crise sanitaire

Evolution des effectifs



Sources : Acooss-Urssaf, Dares (effectifs intérimaires) ; traitement epures

IMPACT COVID

Evolution du 30/06/2019 au 30/06/2020



-1,8%
soit une baisse
de 360 établissements

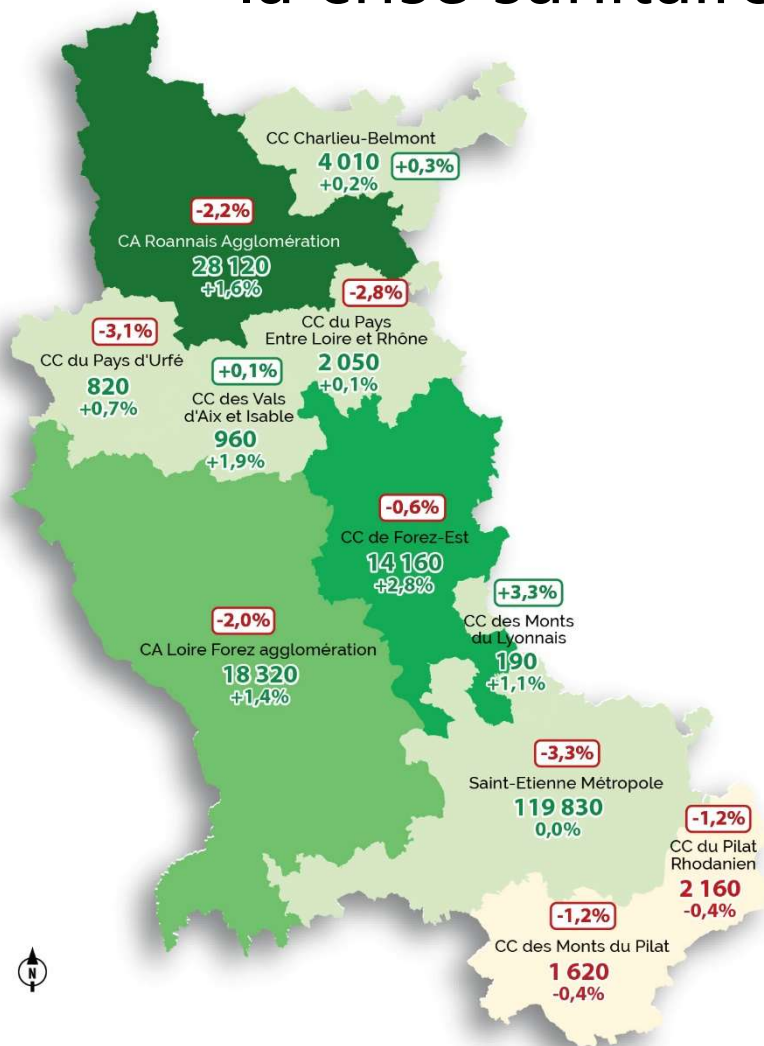


-2,7%
soit une perte
de 5 120 postes

Sources : ACOSS-URSSAF, traitement epures

LES ÉVOLUTIONS ÉCONOMIQUES DANS LA LOIRE


La majorité des intercommunalités impactées par la crise sanitaire



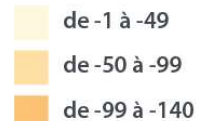
- Une croissance quasi-généralisée des effectifs entre 2018 et 2019.
- Impact COVID : une baisse plus importante à SEM, Roannais aggro et Loire-Forez aggro.

Evolution 2018-2019

En augmentation



En diminution



Calculée sur l'évolution en valeur absolue

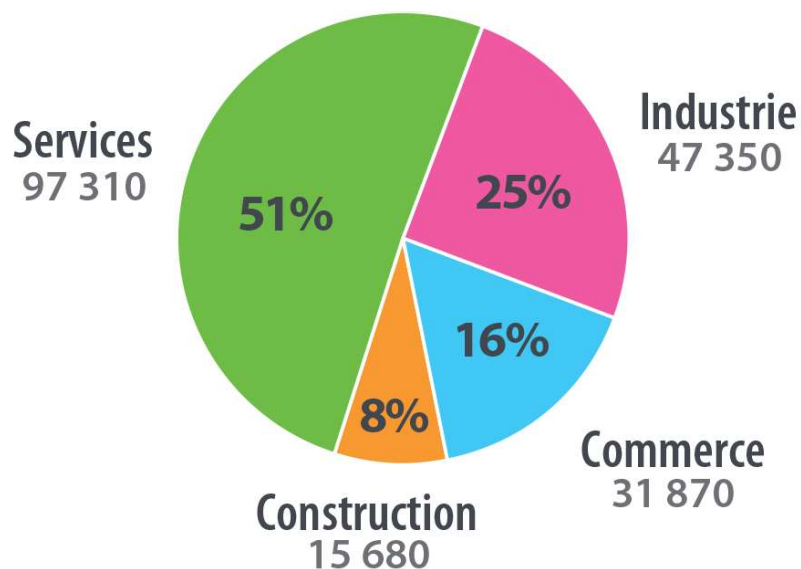
Impact Covid

Evolution entre le 30/06/19 et le 30/06/20



Des effectifs salariés en majorité dans le secteur des services

Effectifs par secteur d'activité



Secteur des services :

2019 : 51 % des effectifs salariés

2009 : 47 %

1997 : 42 %

Industrie :

2019 : 25 % des effectifs salariés du territoire.

2009 : 26 %

1997 : 37 %

Sources : Acoff-Urssaf, Dares (effectifs intérimaires) ; traitement epures



Evolution de l'emploi salarié privé Entre 2018 et 2019

Services +0,4%

Artisanat +4,1%

Commerce +1,2%

Construction +1,5%

Industrie +0,3%

IMPACT COVID

Evolution du 30/06/2019 au 30/06/2020



-4,5%
soit une perte
de 4 450 postes



+2,8%
soit un gain
de 650 postes



-1,1%
soit une perte
de 360 postes



-0,5%
soit une perte
de 80 postes

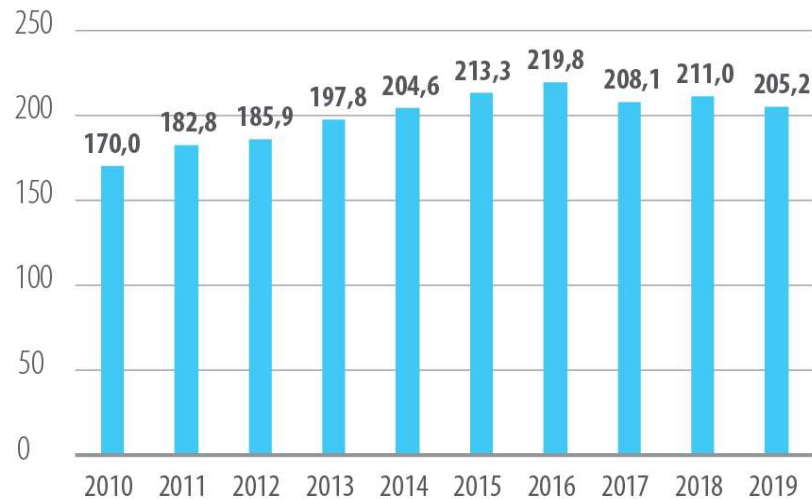


-0,5%
soit une perte
de 240 postes

Sources : ACOSS-URSSAF, traitement epures

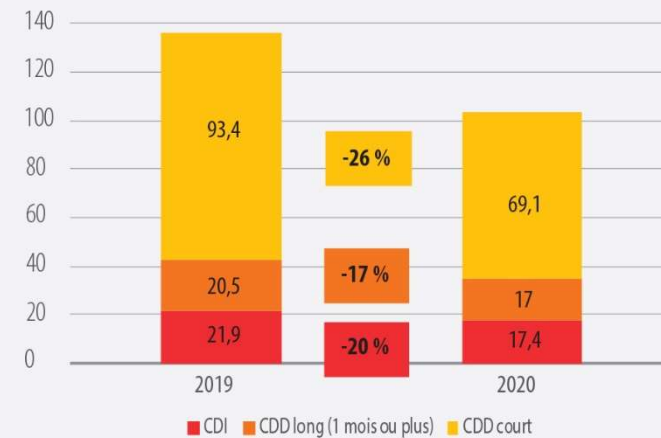
Une baisse des DPAE

Evolution du nombre de DPAE (en milliers)



Sources : ACOSS-URSSAF ; Traitement ELO

IMPACT COVID : LES DPAE Evolution 2019-2020 des DPAE par type de contrat (en milliers)



Sources : ACOSS-URSSAF ; Traitement ELO

- **Une baisse de 24% des DPAE sur les huit premiers mois de l'année entre 2019 et 2020**
- **Une baisse qui concerne surtout sur les contrats courts et le secteur des services**

Une forte baisse des offres d'emplois

IMPACT COVID : LES OFFRES ET DEMANDES D'EMPLOI ENREGISTRÉES

Du 1^{er} Juillet 2019 au 30 Juin 2020

27 815 offres d'emploi

Métiers	Nombre de postes
Assistance de direction d'hôtel - restaurant	975
Direction de magasin de grande distribution	896
Installation et maintenance d'ascenseurs	658
Assistance auprès d'adultes	648
Services domestiques	566

Sources : Pôle emploi, DT Loire, traitement ELO

69 066 demandes d'emploi

Métiers	Nombre de postes
Nettoyage de locaux	2 065
Assistance auprès d'enfants	2 024
Magasinage et préparation de commandes	1 612
Manutention manuelle de charges	1 493
Services domestiques	1 449

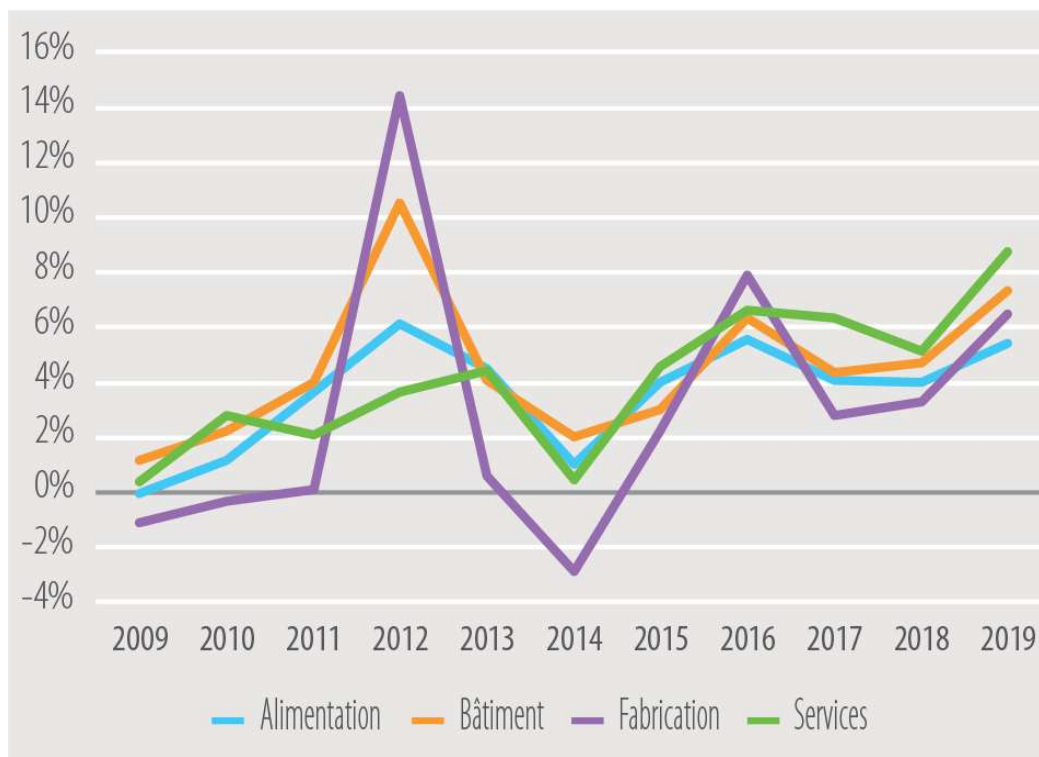
↗ 2 554 DEFM (catégories A, B, C) entre le 30/06/19 et le 30/06/20.

- **+4,1% de DEFM en un an**
- **-15% d'offres d'emploi enregistrées**
- **-3,3% de demandes d'emploi enregistrées**

17 900 entreprises dans la Loire : + 7,4 % entre 2018 et 2019

Evolution des entreprises artisanales ligériennes par secteur d'activité (en %)

Evolution des entreprises artisanales ligériennes
par secteur d'activité



Source et traitement : CMA Loire/CRMA

- **Une croissance du nombre d'entreprises dans tous les secteurs**



20

Edition

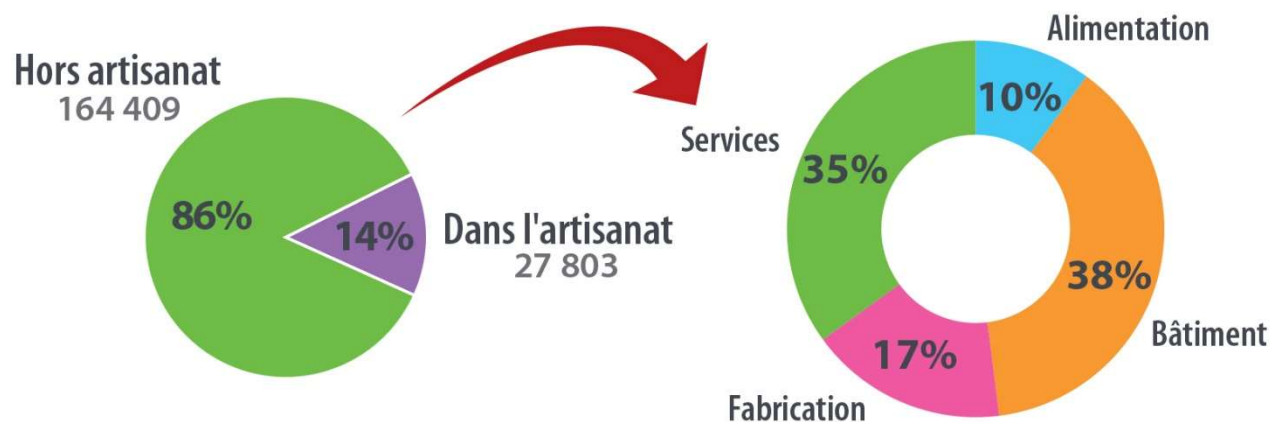
20

Chiffres 2019

LES ÉVOLUTIONS ÉCONOMIQUES DANS LA LOIRE

27 800 salariés dans l'artisanat : une évolution positive des effectifs salariés

Poids et répartition de l'effectif artisanal



Sources : Acoff-Urssaf, Dares (effectifs intérimaires) ; traitement CMA Loire



+6,1%
d'entreprises artisanales,
soit une hausse
de 1 000 entreprises



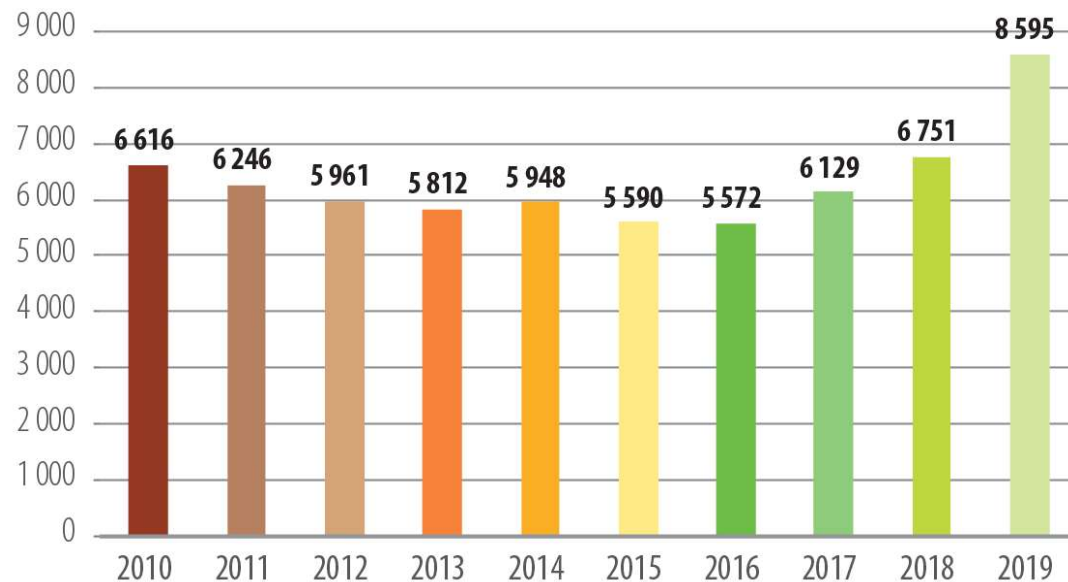
+2,8%
soit un gain
de 650 postes



Evolution de la création d'entreprises

Nombre de créations d'établissements dans la Loire


Evolution de la création d'établissements



- **8 595 établissements ont été créés en 2019 dans la Loire (+ 27,3 %)**

- **Entre 2018 et 2019, près de 1 850 créations supplémentaires**

Sources : INSEE, traitement CCI Lyon Métropole Saint-Etienne - Roanne



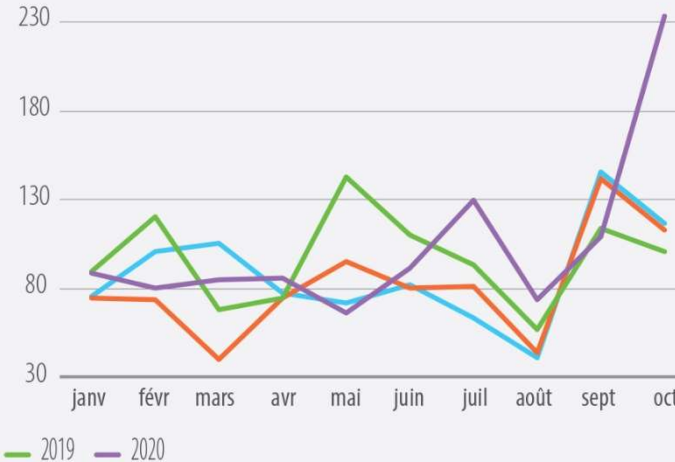
La création d'établissements

IMPACT COVID

Nombre de créations mensuelles



Nombre de radiations mensuelles



Sources : DatainfoGREFFE, traitement CCI LYON METROPOLE Saint-Etienne Roanne

En 2020 :

- **Les créations ont été mises en sommeil, au printemps, au cours du premier confinement et sont en hausse depuis septembre.**
- **Contenues, au printemps, le nombre de radiations explose en octobre 2020, Cette évolution est à infirmer ou confirmer**

Un recours massif à l'activité partielle

Activité partielle

Au pic de la crise sanitaire en avril 2020, l'activité partielle, c'est :



12 200
entreprises concernées



83 000
salariés, soit plus
de 40% des effectifs
ligériens

Au total, cela représente de mars à juillet 2020 :



+15 MILLIONS
d'heures indemnisées



+147 MILLIONS
d'euros indemnisés versés

Sources : DIRECCTE - UD42, traitement Elo

- **Un pic pendant le premier confinement, plus particulièrement en avril**
- **Encore 4 600 établissements et plus de 30 000 salariés encore concernés en juin**



Les mesures spéciales Covid

Report des cotisations sociales



221,8 MILLIONS
d'euros de cotisations
reportés entre mars
et septembre 2020 dont :

136 MILLIONS
d'euros de reports restants
à fin septembre

86 MILLIONS
d'euros encaissés
après le report de 3 mois



Au 30 septembre 2020,
40%
des établissements
ont bénéficié d'un report

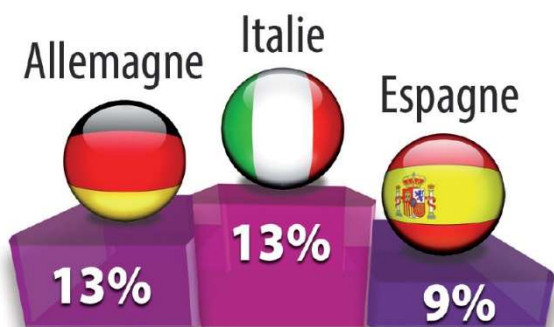
Source et traitement : Acoff-Urssaf

En avril, au pic de la crise sanitaire :
**7 500 établissements ligériens ont
bénéficié d'un report de cotisations
sociales pour un montant de 69,4 M€,
soit 41,2 % des établissements ligériens**

**Au 30 septembre, 8 400 établissements
avaient encore au moins un report
sur les 20 900 établissements ligériens
ayant déclaré entre le 15 mars et
le 30 septembre 2020, soit 40,1 %
des établissements du département.**

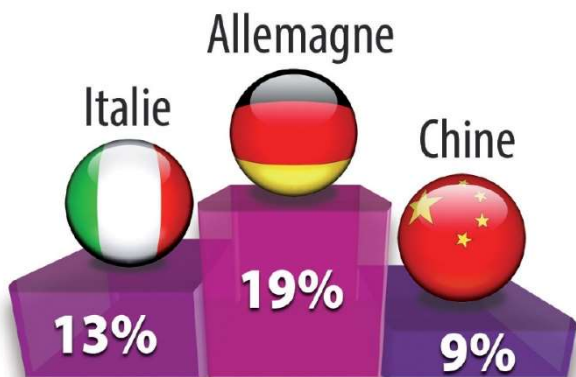
La balance commerciale ligérienne à l'équilibre

Pays clients de la Loire en 2019



Sources : Douanes, traitement CCI Lyon Métropole Saint-Etienne - Roanne

Pays fournisseurs de la Loire en 2019



Sources : Douanes, traitement CCI Lyon Métropole Saint-Etienne - Roanne

4 249 M€ d'exportations

Principaux produits	%
Produits chimiques, engrais, plastiques et caoutchouc	15%
Machines et équipements d'usage général	8%
Équipements automobiles	8%
Produits alimentaires	7%
Produits de l'agriculture et de la chasse	6%

Sources : Douanes, traitement CCI Lyon Métropole Saint-Etienne - Roanne

4 166 M€ d'importations

Principaux produits	%
Produits alimentaires	11%
Produits chimiques, engrais, plastiques et caoutchouc	9%
Coutellerie, outillage, quincaillerie	6%
Machines et équipements d'usage général	5%
Articles d'habillement	4%

Sources : Douanes, traitement CCI Lyon Métropole Saint-Etienne - Roanne